

Kære Forældre.

Her er en dagbog, hvor jeres barn skal skrive, hvad det har lavet hver dag. Husk at det ikke skal tage mere end max 10 minutter at skrive, og at det skal være hyggeligt.

De ord jeres barn skal skrive, skal det selv stave til. Barnet skal sige ordene langsomt, højt og tydeligt, så det kan høre bogstavernes lyde.

Hvis I tror, at det er svært for mig at læse et ord, så skriv lige det rigtige ord med småt nedenunder.

Børnene kan tegne i firkanten, eller I kan sætte et billede ind. Bogen afleveres tirsdag efter påskeferien. Jeg læser alle bøgerne og snakker med dem om, hvad de har skrevet.

Hvis I ikke når det en dag, så skriver I forældre, at I ikke nåede den på siden og siger at det er fint til jeres barn.




Grunden til at de skal skrive dagbog er, at det er ekstra vigtigt at de skriver hver dag, når de lige har lært det. Og så skal de synes de er gode og være stolte over for jer og når de viser den til andre og senere mig.

Mange venlige hilsner

Klip de efterfølgende sider ud og klips dem sammen til en bog.



Påskeferiedagbog



Klar til at knække læsekoden, 10 faglige forløb der får alle med.

Jeg vil skrive, hvad jeg har lavet i dag.



Lørdag



Husk mellemrum mellem ordene !



Five sets of handwriting practice lines, each starting with a red pencil icon and an arrow pointing right.



www.jensmolzen.dk
Illustrationer: Ivan Poulsen.



Klar til at knække læsekoden, 10 faglige forløb der får alle med.

Jeg vil skrive, hvad jeg har lavet i dag.



søndag


Husk mellemrum mellem ordene !



Five sets of handwriting practice lines, each starting with a red pencil icon and an arrow pointing right.



www.jensmolzen.dk
Illustrationer: Ivan Poulsen.



Klar til at knække læsekoden, 10 faglige forløb der får alle med.

Jeg vil skrive, hvad jeg har lavet i dag.



mandag


Husk mellemrum mellem ordene !



Five sets of handwriting practice lines, each starting with a red pencil icon and an arrow pointing right.



www.jensmolzen.dk
Illustrationer: Ivan Poulsen.



Klar til at knække læsekoden, 10 faglige forløb der får alle med.

Jeg vil skrive, hvad jeg har lavet i dag.



Tirsdag


Husk mellemrum mellem ordene !



Five sets of handwriting practice lines, each starting with a red pencil icon and an arrow pointing right.



www.jensmolzen.dk
Illustrationer: Ivan Poulsen.



Klar til at knække læsekoden, 10 faglige forløb der får alle med.

Jeg vil skrive, hvad jeg har lavet i dag.



Onsdag


Husk mellemrum mellem ordene !



Five sets of handwriting practice lines (top solid, middle dashed, bottom solid) with a red pencil icon and an arrow pointing right at the start of each line.



www.jensmolzen.dk
Illustrationer: Ivan Poulsen.



Klar til at knække læsekoden, 10 faglige forløb der får alle med.

Jeg vil skrive, hvad jeg har lavet i dag.



Skærtorsdag


Husk mellemrum mellem ordene !



Five sets of handwriting practice lines (top solid, middle dashed, bottom solid) with a red pencil icon and an arrow pointing right at the start of each line.



www.jensmolzen.dk
Illustrationer: Ivan Poulsen.



Klar til at knække læsekoden, 10 faglige forløb der får alle med.

Jeg vil skrive, hvad jeg har lavet i dag.



Langfredag


Husk mellemrum mellem ordene !



Five sets of handwriting practice lines, each starting with a red pencil icon and an arrow pointing right.



www.jensmolzen.dk
Illustrationer: Ivan Poulsen.



Klar til at knække læsekoden, 10 faglige forløb der får alle med.

Jeg vil skrive, hvad jeg har lavet i dag.



Lørdag


Husk mellemrum mellem ordene !



Five sets of handwriting practice lines, each starting with a red pencil icon and an arrow pointing right.



www.jensmolzen.dk
Illustrationer: Ivan Poulsen.



Klar til at knække læsekoden, 10 faglige forløb der får alle med.

Jeg vil skrive, hvad jeg har lavet i dag.



1. påskedag, søndag

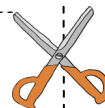

Husk mellemrum mellem ordene !



Five sets of handwriting practice lines, each starting with a red pencil icon and an arrow pointing right.



www.jensmolzen.dk
Illustrationer: Ivan Poulsen.



Klar til at knække læsekoden, 10 faglige forløb der får alle med.

Jeg vil skrive, hvad jeg har lavet i dag.



2. Påskedag, mandag.

Husk mellemrum mellem ordene !



Five sets of handwriting practice lines, each starting with a red pencil icon and an arrow pointing right.



www.jensmolzen.dk
Illustrationer: Ivan Poulsen.

