

# TEGNEHÆFTE TIL SOMMERFERIEN

Barnets navn: \_\_\_\_\_

Kære forældre, her er et hæfte, hvor jeres barn skal lave nogle flotte tegninger i sommerferien. Tegningerne skal laves med tykke blyanter og tykke farveblyanter (altså ikke tus eller kuglepen). (Det er kun barnet, der må tegne og farve i hæftet). I hæftet er der en side, hvor barnet skal lave en flot tegning. Overfor er der en linjeret side, hvor I skal snakke med jeres barn om, hvad det har tegnet og skrive det.

Fordel de tidspunkter jeres barn tegner ud over hele sommerferien, på den måde bliver det en sjov bog om sommerferien og jeres barn skal ikke sidde og 'slide' i det til sidst. Gør det hyggeligt, så jeres barn forbinder bogen med noget rart.

*Kære dig der skal starte i børnehaveklassen. Her er et hæfte, hvor du skal lave nogle rigtig flotte tegninger fra din sommerferie eller andet. Du skal først gøre dig umage med at tegne en fin tegning med blyant, så skal du gøre dig umage med at farve tegningen med de rigtige farver (f.eks. er en mand ikke blå over det hele, han har hud farvede hænder, måske blå bukser og evt. rød trøje). Har du svært ved at tegne så gør det ikke noget, det vigtigste er, at du gør dig umage og bruger tid.*

*Husk har man svært ved noget, så må man øve sig (rigtig mange gange). Vi glæder os til at se dit tegnehæfte efter sommerferien.*




Mange venlige hilsner

-----





Her skal barnet tegne en fin tegning med en tyk blyant (ikke for meget viskelæder), og så farve det så pænt som muligt med tykke farveblyanter.





Her skal barnet tegne en fin tegning med en tyk blyant (ikke for meget viskelæder), og så farve det så pænt som muligt med tykke farveblyanter .





Her skal barnet tegne en fin tegning med en tyk blyant (ikke for meget viskelæder), og så farve det så pænt som muligt med tykke farveblyanter.








Her skal barnet tegne en fin tegning med en tyk blyant (ikke for meget viskelæder), og så farve det så pænt som muligt med tykke farveblyanter.






Her skal barnet tegne en fin tegning med en tyk blyant (ikke for meget viskelæder), og så farve det så pænt som muligt med tykke farveblyanter .



Tegn en fin tegning af dig selv, der laver noget sjovt.



Skriv dit navn her:

