



Materiale til 'klar til at knække læsekoden, 10 faglige forløb der får alle med.  
Kapitel 1, 'Forløbet om opstarten i børnehaveklassen'



### Labyrint—samarbejdsopgaver

Kære Underviser, her er 3 samarbejdsopgaver, hvor børnene skal finde hinanden inde i labyrinten.

De tre opgaver er lavet, så opgave 1 A+B er nemmest, og så bliver de sværere og sværere.

Hvert makkerpar får opgave 'A', snakker om hvem der er sol og hvem der er måne. De skriver deres navn ved henholdsvis solen og månen. Det gør det nemmere for børnene og underviseren at overskue, hvis hvert barn har sin farve. Går børnene forkert, så må de tegne streger tilbage igen og prøve en ny vej). Det er vigtigt at forklare, at det er en streg man laver (ikke farver hele labyrinten) og at man aldrig må gå over labyrintens streger (underviseren kan jo heller ikke gå gennem en væg).

Når de har fundet hinanden, henter de opgave 'B' og laver den på samme måde. Det er vigtigt, at det er det samme barn der er sol og det samme der er måne. Når de er færdige, har de, ud over at have fundet hinanden fra begge sider, også en opgave hver.

*Rigtig god arbejdslyst med at bedre børnenes samarbejde.*

*Mange venlige hilsner*

*Jens Molzen*





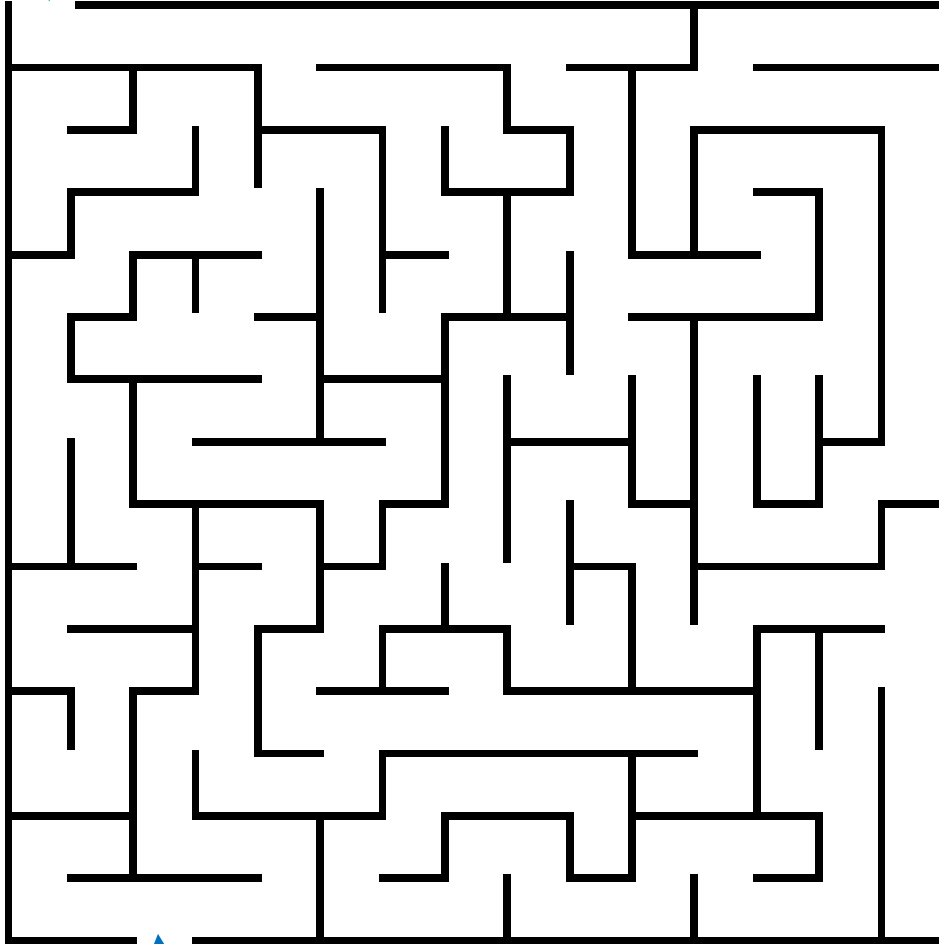
Materiale til 'klar til at knække læsekoden, 10 faglige forløb der får alle med.  
Kapitel 1, 'Forløbet om opstarten i børnehaveklassen'

1A



\_\_\_\_\_

Skriv dit navn



Discovery Education



\_\_\_\_\_

Skriv dit navn



Find hinanden inde i  
labyrinten

Tegn en streg, hvor du  
går, går du forkert, så  
tegn en streg tilbage og  
gå videre en anden vej.



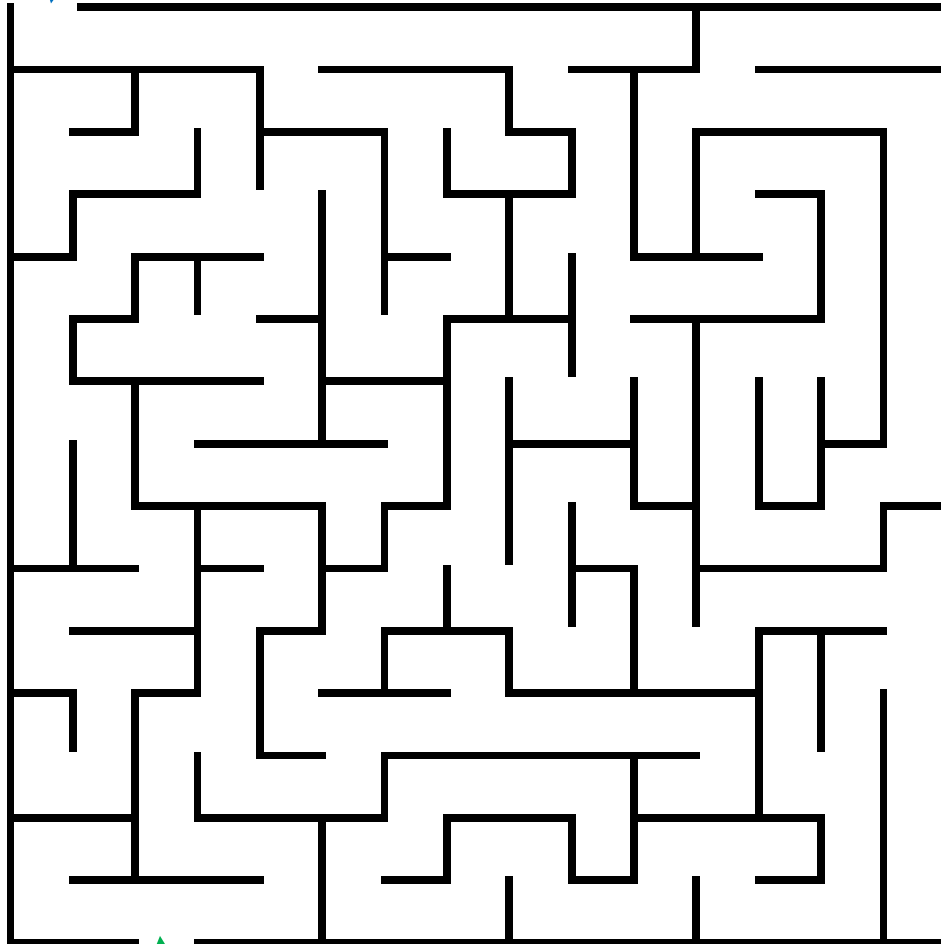


Materiale til 'klar til at knække læsekoden, 10 faglige forløb der får alle med.  
Kapitel 1, 'Forløbet om opstarten i børnehaveklassen'

1B



Skriv dit navn \_\_\_\_\_



Discovery Education



Skriv dit navn \_\_\_\_\_



Find hinanden inde i  
labyrinten

Tegn en streg, hvor du  
går, går du forkert, så  
tegn en streg tilbage og  
gå videre en anden vej.






2A



\_\_\_\_\_

Skriv dit navn



Discovery Education



\_\_\_\_\_

Skriv dit navn



Find hinanden inde i  
labyrinten

Tegn en streg, hvor du  
går, går du forkert, så  
tegn en streg tilbage og  
gå videre en anden vej.






2B



\_\_\_\_\_

Skriv dit navn



Discovery Education



\_\_\_\_\_

Skriv dit navn



Find hinanden inde i  
labyrinten

Tegn en streg, hvor du  
går, går du forkert, så  
tegn en streg tilbage og  
gå videre en anden vej.






Materiale til 'klar til at knække læsekoden, 10 faglige forløb der får alle med.  
Kapitel 1, 'Forløbet om opstarten i børnehaveklassen'

3A



Skriv dit navn \_\_\_\_\_



Discovery-Education



Skriv dit navn \_\_\_\_\_



Find hinanden inde i labyrinten

Tegn en streg, hvor du går, går du forkert, så tegn en streg tilbage og gå videre en anden vej.






3B



\_\_\_\_\_

Skriv dit navn



Discovery-Education



\_\_\_\_\_

Skriv dit navn



Find hinanden inde i  
labyrinten

Tegn en streg, hvor du  
går, går du forkert, så  
tegn en streg tilbage og  
gå videre en anden vej.

