



Materiale til 'klar til at knække læsekoden, 10 faglige forløb der får alle med.

Kapitel 12 'Forløbet om forlyde'

'hv': Det 'stumme h'.

Kære underviser.

Når børnene har læst de første lydrette ord, møder de ofte ord der starter med 'hv' og prøver for eksempel, at sætte bogstavlydene for 'h', 'v', 'a' og det sure (bløde) 'd' sammen og høre hvilket ord det giver. Det er ofte meget svært for dem, da der kommer en 'h' lyd foran et 'v' som så er efterfulgt af et 'a' det har to hovedlyde og til sidst er der et 'd' de skal huske er blødt (surt).

På dette tidspunkt snakker jeg med børnene om det stumme 'h', og for at hjælpe især de svagere læsere, er det min oplevelse, at denne plakat hjælper dem til at huske, at 'h' ikke må sige en lyd, når det står foran 'v'. Jeg viser dem plakaten, snakker med dem om, hvad lyden 'hv' giver og kigger på de ord der er afbilledet, før jeg hænger den op flere steder i lokalet.

Jeg plejer at printe en ud og så kopiere forstørret ca. 145 %.

God fornøjelse med at lære børnene at bruge 'det stumme h'.

Mange venlige hilsner Jens



h v

Når du er foran mig, så siger du ikke en lyd, forstået!!



www.jensmolzen.dk

Illustrator: Ivan Poulsen og Microsoft Office Clipart



Materiale til 'klar til at knække læsekoden', 10 faglige forløb der får alle med.
Kapitel 12 'Forløbet om forlyde'

hvad er det for en bog?



hviske hviske



hvem har den?



Når du er foran mig, så siger du ikke en lyd. Forstået!!

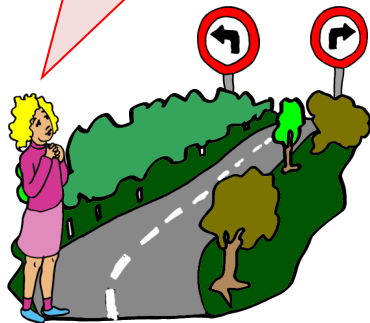
hvornår?



hvorfor mig?



hvorhen?




hvor er du?




h


v



hveps



hval



hvid

