



Materiale til 'klar til at knække læsekoden, 10 faglige forløb der får alle med.'
Kapitel 13, 'Forløbet om trylleord og tryllebogstaver'

Kære underviser

Her er en forældreinvolverings seddel, som kan gives hjem umiddelbart inden du starter med at have 'forløbet om trylleord'.

Det er min erfaring, at det er godt at skrive dato for, hvilken dag børnene skal have sedlen med hjem, og nøjes med at tage 4-5 stykker hver dag, da børnene ellers bliver ret trætte af at lave trylleord.

Læs mere om hvordan du kan bruge det i rundkredsen i afsnittet om 'rundkreds' og afsnittet om 'forældreinvolvering' i kapitel 13 i bogen 'Klar til at knække læsekoden, 10 faglige forløb der får alle med'.

God fornøjelse med at få alle forældrene involveret i det faglige omkring læsestarten.

Mange hilsner

Jens


'ffffff' — 'is'



'ffffff' — 'is'
fffiis — fis



Add fis, den lugter



www.jensmolzen.dk

Illustrationer: Ivan Poulsen & Microsoft Mutimediekliip





Trylleord

Skriv barnets navn her

Kære forældre, vi har nu om trylleord, som er en rigtig god måde at træne at sætte bogstavslydene sammen på.

I skal her sammen med jeres barn finde så mange trylleord som I kan (helst mindst 6-7 stykker). Sedlen skal jeres barn have med på den dag, som står herunder, så skal jeres barn fremlægge trylleordene for klassen.

Et trylleord er et ord som kan blive til et andet ord, ved at sætte en bogstavslyd foran. F.eks. kan 'løve' trylles om til et nyt ord, ved at sætte et "S" foran. På samme måde er der "and", som ændre mening hvis man sætter t, l, s, D, h, J, kl, v og m foran. Det skal lyde som det rigtige ord, når man gør det, det behøver ikke at blive stavet rigtigt. Så 'p' foran 'ost' går ikke, imens 's' foran 'mug' gør.



Mange venlige hilsner

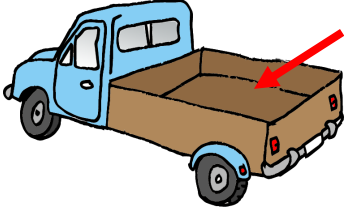



Jeres barn skal have denne seddel med:

____ dag d. ____ / ____

Bogstav der skal sættes foran

Her skal jeres barn tegne trylleordet, og I skal skrive, hvad det er.

G		lad





Materiale til 'klar til at knække læsekoden, 10 faglige forløb der får alle med.
Kapitel 13, 'Forløbet om trylleord og tryllebogstaver'

Bogstav der skal sættes foran

Her skal jeres barn tegne trylleordet, og I skal skrive, hvad det er.



Prøv også at finde nogle vi ikke har hørt før i klassen.



Så er det meget sjovere for mig at lave dem i klassen.

