



Lidt ekstra matematik materialer.

Kære underviser.

Jeg havde i matematik brug for at vide, hvor mange tal hvert barn kendte, så jeg kunne planlægge min undervisning efter det.

Gennem dette får jeg et hurtigt indtryk af, hvem der skal have et ekstra fagligt input og hvem der nemt kan.

De to sider med den blå og røde cirkel, skal du kun bruge en af.

De to sider, hvor der er en grøn firkant øverst til barnets navn, skal du trykke et til hvert barn (det må ikke trykkes tosidet).

Jeg plejer at gøre det sådan, at et barn kommer hen og peger på tal i den røde cirkel efter mine anvisninger (først 1,2,3,4,5,6,7,8,9,10 og så blandet 1—10) og derefter det samme i de blå cirkler, imens jeg notere på arket.

Så får barnet det ark med de 20 sorte firkanter, og instruktion i at det skal skrive tallene 1-20 på arket. Imens barnet gør dette, tager jeg den næste hen og pege på tal.

Håber du kan bruge materialet til at få et indblik i børnenes talkundskab.

Mange venlige hilsner

Jens





Lidt ekstra matematik materialer.

Navn:

Øverst skriver du barnets navn (Evt. nummer i den lille grønne firkant)

Barnet får de røde tal, du beder barnet om at pege på tallene og sige hvad barnet mener de hedder. Du sætter streg over de tal barnet ikke kan. Bedøm præstationen A→D (A er bedst).

Du nævner tallene i den rækkefølge de står i anden røde firkant, barnet skal pege på de rigtige.

Du gør det samme med tallene 10-20, barnet ser den blå oval og du notere i de blå firkanter.

Barnet får nu den seddel med de sorte firkanter og skriver så mange tal fra 0 → 20, som det kan (evt. imens du laver ovenstående med andre børn).

0 1 2 3 4 5 6 7 8 9 10

A—B—C—D

2 5 0 3 10 7 8 1 4 6 9

A—B—C—D

10 11 12 13 14 15 16 17 18 19 20

A—B—C—D

10 13 16 20 18 17 14 12 15 11 19


A—B—C—D

0 1 2 3 4 5 6 7 8 9
10 11 12 13 14 15 16 17 18 19 20

Antallet af tal: A—B—C—D



Hvor nemme var de at tyde: A—B—C—D

Var mange af tallene helt rigtigt skrevet: Alle(A) Mange(B) Nogle(C) Ingen(D)




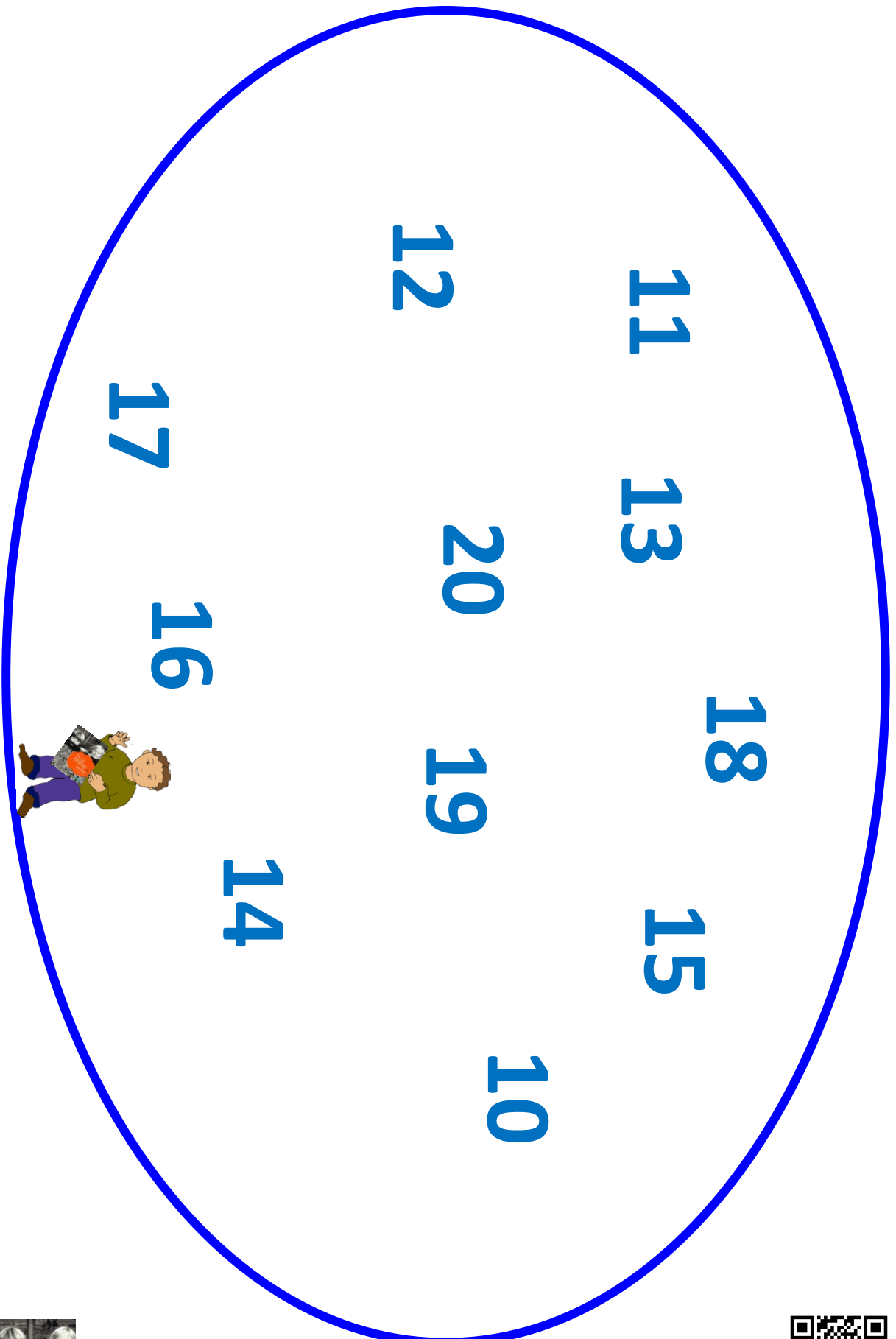


Lidt ekstra matematik materialer.





Lidt ekstra matematik materialer.





Lidt ekstra matematik materialer.

Navn: _____

X	XX	XXX	XXXX	XXXXX
---	----	-----	------	-------

XXXXXX	XXXXXXXX	XXXXXXXX	XXXXXXXX	XXXXXXXXXX
--------	----------	----------	----------	------------

X XXXXXXXXXX	XX XXXXXXXXXX	XXX XXXXXXXXXX	XXXX XXXXXXXXXX	XXXXX XXXXXXXXXX
-----------------	------------------	-------------------	--------------------	---------------------

XXXXXX XXXXXXXXXX	XXXXXX XXXXXXXXXX	XXXXXX XXXXXXXXXX	XXXXXX XXXXXXXXXX	XXXXXX XXXXXXXXXX
----------------------	----------------------	----------------------	----------------------	----------------------

